STEADLIVE 思泰利
MEDICAL APPARATUS & HEALTHY NURSING

Ostomy bag instruction

One System



One System Ostomy Bag

I. Use the water to clean the skin around stoma.

2. A hole have been advanced open at the flange, the sufferers can cut a hole at the flange at the basis of the kind of stoma.



3. Closo the valve which at the bottom of the ostomy bag.

Yi

4. Remove the protection paper at the flange.

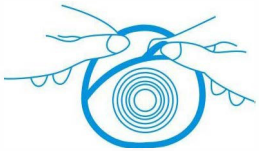

5. Blow a little air in to the bag before fixing the bag in ardor to prevent tho wall of tho bag being sticked on . then hold the cutting sleeve aimed at the flange by using two hands, from the bottom to the top , uso the finger to press it carefully and make it conglutinate absolutely.



Notice

1. The sufferer Of the intestines open can use this product to incept the ordure onJy.

2. The " flange " to mix this product can uso 3-5 days in normal condition, it can affect tho effect of the affixing if uso delay, it is not good to the skin.

3. The bag which being exchanged can not bo used again.

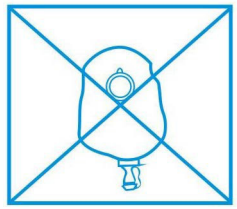

4_ Tho bag which can not be washed in to the toilet or cloaca, it can not bo discarded at will, pay attention to the protection of the environment.

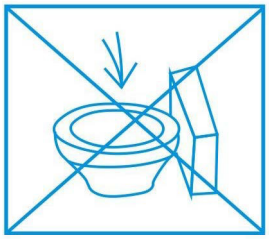

5. The skin uses to tho gum allergy carefully.

Wuhan Sitaili Medical Apparatus Development Co., Ltd.
Room1-8,7th Floor,7th Building Guannan Fuxing Medical Industrial Park,No.62 Guanggu Road, East Lake New Technology Development Zone Wuhan City, Hubei Province, China.
Tel +86-27-82302765
EC Representative: Prolinx Gmbh
Address: Brehmstr.56,40239, Duesseldorf, Germany

Tel: 0049 211 3105 4698

STEADLIVE 思泰利
MEDICAL APPARATUS & HEALTHY NURSING

Οδηγίες χρήσης σάκων στομίας

Σάκος ενός τεμαχίου



Σάκος στομίας εν ός τεμαχίου

1. Καθαρίστε με νερό το δέρμα γύρω από τη στομία.
2. Μια οπή έχει χαραχθεί ήδη στο άνοιγμα της βάσης και οι ασθενείς μπορούν να την ανοίξουν για να τοποθετήσουν τη βάση στο σημείο της στομίας.



3. Κλείστε τη βαλβίδα στη βάση του σάκου στομίας.



4. Αφαιρέστε το προστατευτικό χαρτί από τη βάση.



5. Φυσήξτε ελαφρώς στον σάκο πριν τον στερεώσετε για να μην κολλήσουν τα τοιχώματά του. Στη συνέχεια κρατήστε με δύο χέρια το εξωτερικό τμήμα πάνω στη βάση και πιέστε προσεκτικά από κάτω προς τα πάνω στη βάση για να κολλήσει καλά.



Σημείωση

1. Ο ασθενής μπορεί να χρησιμοποιήσει αυτό το προϊόν μόνο για κόπρανα.
2. Αυτή η βάση μπορεί να χρησιμοποιηθεί για 3-5 ημέρες σε κανονικές συνθήκες. Η παρατεταμένη χρήση ενδέχεται να προκαλέσει ερεθισμούς στο δέρμα.
3. Κάθε σάκος μπορεί να χρησιμοποιηθεί μόνο μία φορά.

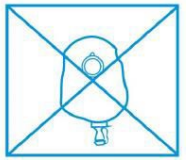

4. Η απόρριψη του σάκου δεν πρέπει να γίνεται στην τουαλέτα ή σε υπόνομο. Απορρίψτε υπεύθυνα, προστατέψτε το περιβάλλον.

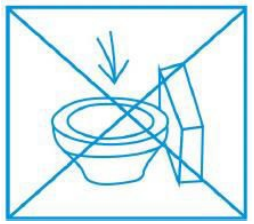

5. Βεβαιωθείτε ότι η κόλλα δεν προκαλεί δερματική αλλεργία.

Wuhan Sitaili Medical Apparatus Development Co., Ltd.
Room1-8,7th Floor,7th Building Guannan Fuxing Medical Industrial Park,No.62 Guanggu Road, East Lake New Technology Development Zone Wuhan City, Hubei Province, China.
Tel：+86-27-82302765
EC Representative: Prolinx Gmbh
Address: Brehmstr.56,40239, Duesseldorf, Germany
Tel: 0049 211 3105 4698